

UCHWAŁA NR XXVII/200/21
Rady Gminy Nowe Ostrowy
z dnia 18 marca 2021 roku

w sprawie **Wieloletniej Prognozy Finansowej Gminy Nowe Ostrowy na lata 2021-2024**


Na podstawie art. 18 ust. 2 pkt. 15 ustawy z dnia 8 marca 1990r. o samorządzie gminnym (t.j. Dz.U. z 2020r. poz. 713,1378) oraz art.226,227,228,229,230 ust. 6 i art. 231 ustawy z dnia 27 sierpnia 2009 roku o finansach publicznych (t.j.Dz. U z 2021 poz. 305) **Rada Gminy uchwała, co następuje:**

§ 1. W uchwale nr XXV/181/20 Rady Gminy Nowe Ostrowy z dnia 30 grudnia 2020r. w sprawie Wieloletniej Prognozy Finansowej Gminy Nowe Ostrowy na lata 2021-2024, zmienioną uchwałą nr XXVI/196/21 Rady Gminy Nowe Ostrowy z dnia 28.01.2021r., dokonuje się następujących zmian:

- 1) załącznik nr 1 otrzymuje nowe brzmienie - zgodnie z załącznikiem nr 1 do uchwały;
- 2) załącznik nr 2 otrzymuje nowe brzmienie - zgodnie z załącznikiem nr 2 do uchwały;
- 3) w załączniku nr 3 dokonuje się zmian - zgodnie z załącznikiem nr 3 do uchwały.

§ 2. Wykonanie uchwały powierza się Wójtowi Gminy.

§ 3. Uchwała wchodzi w życie z dniem podjęcia i podlega ogłoszeniu.



PRZEWODNICZĄCY
RADY GMINY

Jacek Olesiński

Wieloletnia prognoza finansowa 1)

Załącznik nr 1 do
uchwały nr XXVII/200/21
z dnia 2021-03-18

Wyszczególnienie	Dochody ogółem ^x	z tego:										w tym:	
		1.1	z tego:						z tego:		1.2.1	1.2.2	
			1.1.1	1.1.2	1.1.3	1.1.4	1.1.5	1.1.5.1	1.2				
	Dochody bieżące ^x	dochody z tytułu udziału we wpływach z podatku dochodowego od osób fizycznych	dochody z tytułu udziału we wpływach z podatku dochodowego od osób prawnych	z subwencji ogólnej	z tytułu dotacji i środków przeznaczonych na cele bieżące ^{x 3)}	pozostałe dochody bieżące ⁴⁾	z podatku od nieruchomości	Dochody majątkowe ^x	ze sprzedaży majątku ^x	Z tytułu dotacji oraz środków przeznaczonych na inwestycje			
Lp	1												
2021	19 839 161,00	18 009 776,00	1 701 964,00	30 000,00	5 325 121,00	6 059 245,00	4 893 446,00	2 290 000,00	1 829 385,00	150 000,00	1 669 485,00		
2022	20 092 466,00	18 405 000,00	1 690 000,00	30 000,00	5 305 000,00	6 160 000,00	5 220 000,00	2 310 000,00	1 687 466,00	150 000,00	1 537 466,00		
2023	20 002 466,00	18 667 003,00	1 700 000,00	30 000,00	5 350 000,00	6 160 000,00	5 427 003,00	2 350 000,00	1 335 463,00	100 000,00	1 235 463,00		
2024	18 840 000,00	18 760 000,00	1 710 000,00	35 000,00	5 370 000,00	6 200 000,00	5 445 000,00	2 350 000,00	80 000,00	80 000,00	0,00		
2025	18 960 000,00	18 930 000,00	0,00	0,00	0,00	6 220 000,00	0,00	0,00	30 000,00	30 000,00	0,00		
2026	19 140 000,00	19 110 000,00	0,00	0,00	0,00	6 220 000,00	0,00	0,00	30 000,00	30 000,00	0,00		
2027	19 308 000,00	19 298 000,00	0,00	0,00	0,00	6 240 000,00	0,00	0,00	10 000,00	10 000,00	0,00		
2028	19 485 000,00	19 480 000,00	0,00	0,00	0,00	6 240 000,00	0,00	0,00	5 000,00	5 000,00	0,00		
2029	19 675 000,00	19 670 000,00	0,00	0,00	0,00	6 240 000,00	0,00	0,00	5 000,00	5 000,00	0,00		
2030	19 865 000,00	19 860 000,00	0,00	0,00	0,00	6 250 000,00	0,00	0,00	5 000,00	5 000,00	0,00		
2031	20 055 000,00	20 055 000,00	0,00	0,00	0,00	6 250 000,00	0,00	0,00	0,00	0,00	0,00		
2032	20 104 367,00	20 104 367,00	0,00	0,00	0,00	6 250 000,00	0,00	0,00	0,00	0,00	0,00		

¹⁾ Wzór może być stosowany także w układzie pionowym, w którym poszczególne pozycje są przedstawione w kolumnach, a lata w wierszach.

²⁾ Zgodnie z art. 227 ustawy z dnia 27 sierpnia 2009 r. o finansach publicznych (Dz. U. z 2019 r. poz. 869, z późn. zm.), zwanej dalej „ustawą”, wieloletnia prognoza finansowa obejmuje okres roku budżetowego oraz co najmniej trzech kolejnych lat. W sytuacji dłuższego okresu prognozowania finansowego wzór stosuje się dla lat wykraczających poza minimalny (4-letni) okres prognozy, wynikający z art. 227 ustawy.

³⁾ W pozycji wykazuje się dochody o charakterze celowym, które jednostka otrzymuje od podmiotów zewnętrznych. W szczególności pozycja obejmuje dotacje celowe z budżetu państwa na zadania bieżące oraz dotacje i środki na finansowanie wydatków bieżących na realizację zadań finansowanych z udziałem środków, o których mowa w art. 5 ust. 1 pkt 2 i 3 ustawy. W pozycji nie wykazuje się natomiast dochodów związanych ze szczególnymi zasadami wykonywania budżetu jednostki, wynikającymi z odrębnych ustaw, o których mowa w art. 237 ust. 1 ustawy.

⁴⁾ W pozycji wykazuje się pozostałe dochody bieżące w szczególności kwoty podatków i opłat lokalnych.

Wyszczególnienie	Wynik budżetu ^x	w tym:	3	4	4.1	z tego:		4.3	4.3.1		
						3.1	4			4.1	4.2
		Kwota prognozowanej nadwyżki budżetu przeznaczana na spłatę kredytów, pożyczek i wykup papierów wartościowych ⁵⁾		Przychody budżetu ^x	Kredyty, pożyczki, emisja papierów wartościowych ^x	na pokrycie deficytu budżetu ^x	Nadwyżka budżetowa z lat ubiegłych ^x 6)	na pokrycie deficytu budżetu ^x	Wolne środki, o których mowa w art. 217 ust. 2 pkt 6 ustawy ^x	w tym:	na pokrycie deficytu budżetu ^x
Lp											
2021	-1 493 048,00	0,00	1 799 333,00	770 000,00	770 000,00	0,00	1 029 333,00	723 048,00	0,00		0,00
2022	275 000,00	275 000,00	0,00	0,00	0,00	0,00	0,00	0,00	0,00		0,00
2023	355 000,00	355 000,00	0,00	0,00	0,00	0,00	0,00	0,00	0,00		0,00
2024	350 000,00	350 000,00	0,00	0,00	0,00	0,00	0,00	0,00	0,00		0,00
2025	338 806,00	338 806,00	0,00	0,00	0,00	0,00	0,00	0,00	0,00		0,00
2026	310 000,00	310 000,00	0,00	0,00	0,00	0,00	0,00	0,00	0,00		0,00
2027	315 000,00	315 000,00	0,00	0,00	0,00	0,00	0,00	0,00	0,00		0,00
2028	330 000,00	330 000,00	0,00	0,00	0,00	0,00	0,00	0,00	0,00		0,00
2029	330 000,00	330 000,00	0,00	0,00	0,00	0,00	0,00	0,00	0,00		0,00
2030	305 000,00	305 000,00	0,00	0,00	0,00	0,00	0,00	0,00	0,00		0,00
2031	321 314,24	321 314,24	0,00	0,00	0,00	0,00	0,00	0,00	0,00		0,00
2032	84 367,00	84 367,00	0,00	0,00	0,00	0,00	0,00	0,00	0,00		0,00

5) Inne przeznaczenie nadwyżki budżetowej wymaga określenia w objaśnieniach do wieloletniej prognozy finansowej.

6) W pozycji należy ująć środki pieniężne znajdujące się na rachunku budżetu pochodzące z nadwyżek poprzednich budżetów, łącznie z niewykorzystanymi środkami, o których mowa w art. 217 ust. 2 pkt 8 ustawy.

Lp	z tego:			5	5.1	z tego:		
	4.4	w tym:				5.1.1	w tym:	
		4.4.1	4.5				4.5.1	5.1.1.1
	Spłaty udzielonych pożyczek w latach ubiegłych x	na pokrycie deficytu budżetu x	Inne przychody niezwiązane z zadaniem długu x 7)	Rozchody budżetu x	Spłaty rat kapitałowych kredytów i pożyczek oraz wykup papierów wartościowych x	łącznie kwota przypadających na dany rok kwot ustawowych wyłączeń z limitu spłaty zobowiązań x	kwota przypadających na dany rok kwot wyłączeń określonych w art. 243 ust. 3 ustawy x	kwota przypadających na dany rok kwot wyłączeń określonych w art. 243 ust. 3a ustawy x
2021	0,00	0,00	0,00	306 285,00	306 285,00	1 000,00	0,00	1 000,00
2022	0,00	0,00	0,00	275 000,00	275 000,00	25 000,00	0,00	25 000,00
2023	0,00	0,00	0,00	355 000,00	355 000,00	50 000,00	0,00	50 000,00
2024	0,00	0,00	0,00	350 000,00	350 000,00	50 000,00	0,00	50 000,00
2025	0,00	0,00	0,00	338 806,00	338 806,00	50 439,00	0,00	50 439,00
2026	0,00	0,00	0,00	310 000,00	310 000,00	0,00	0,00	0,00
2027	0,00	0,00	0,00	315 000,00	315 000,00	0,00	0,00	0,00
2028	0,00	0,00	0,00	330 000,00	330 000,00	0,00	0,00	0,00
2029	0,00	0,00	0,00	330 000,00	330 000,00	0,00	0,00	0,00
2030	0,00	0,00	0,00	305 000,00	305 000,00	0,00	0,00	0,00
2031	0,00	0,00	0,00	321 314,24	321 314,24	0,00	0,00	0,00
2032	0,00	0,00	0,00	84 367,00	84 367,00	0,00	0,00	0,00

7) W pozycji należy ująć w szczególności przychody pochodzące z prywatyzacji majątku jednostki samorządu terytorialnego.

Wyszczególnienie	Rozchody budżetu, z tego:										w tym:	Relacja zrównoważenia wydatków bieżących, o której mowa w art. 242 ustawy
	łącznie kwota przypadających na dany rok kwot ustawowych wyłączeń z limitu spłaty zobowiązań, z tego:											
	kwota wyłączeń z tytułu wcześniejszej spłaty zobowiązań, określonych w art. 243 ust. 3b ustawy	z tego:			inne rozchody niezwiązane ze spłatą długu x	Kwota długu x	6	8.1	7.1	7.2		
		środkami nowego zobowiązania	wolnymi środkami, o których mowa w art. 217 ust. 2 pkt 6 ustawy	innymi środkami								
5.1.1.3	5.1.1.3.1	5.1.1.3.2	5.1.1.3.3	5.1.1.4	5.2	6	8.1	7.1	7.2			
0,00	0,00	0,00	0,00	0,00	0,00	3 314 487,24	0,00	102 677,00	1 132 010,00			
x	x	x	x	0,00	0,00	3 039 487,24	0,00	425 000,00	425 000,00			
x	x	x	x	0,00	0,00	2 664 487,24	0,00	557 003,00	557 003,00			
x	x	x	x	0,00	0,00	2 334 487,24	0,00	490 000,00	490 000,00			
x	x	x	x	0,00	0,00	1 995 681,24	0,00	518 806,00	518 806,00			
x	x	x	x	0,00	0,00	1 665 681,24	0,00	550 000,00	550 000,00			
x	x	x	x	0,00	0,00	1 370 681,24	0,00	575 000,00	575 000,00			
x	x	x	x	0,00	0,00	1 040 681,24	0,00	610 000,00	610 000,00			
x	x	x	x	0,00	0,00	710 681,24	0,00	625 000,00	625 000,00			
x	x	x	x	0,00	0,00	405 681,24	0,00	600 000,00	600 000,00			
x	x	x	x	0,00	0,00	84 367,00	0,00	621 314,24	621 314,24			
x	x	x	x	0,00	0,00	0,00	0,00	504 367,00	504 367,00			

8) Skorygowane o środki dołyczny określonego w art. 242 ustawy powiększenia o odpowiednie dla roku prognozy przychody wskazane w art. 217 ust. 2 ustawy. Skutki finansowe wyłączeń ograniczenia, o którym mowa w art. 242 ustawy, zawarte w innych ustawach należy ująć w objaśnieniach dołączanych do wieloletniej prognozy finansowej zgodnie z art. 226 ust. 2a ustawy.

Lp	Wskaźnik spłaty zobowiązań						
	Relacja określona po lewej stronie nierówności we wzorze, o którym mowa w art. 243 ust. 1 ustawy (po uwzględnieniu zobowiązań związków współtworzonego przez jednostkę samorządu terytorialnego oraz po uwzględnieniu ustawowych wyłączeń przypadających na dany rok) ^x	Relacja określona po prawej stronie nierówności we wzorze, o którym mowa w art. 243 ust. 1 ustawy, ustalona dla danego roku (wskaźnik jednoroczny) ^x	Dopuszczalny limit spłaty zobowiązań określony po prawej stronie nierówności we wzorze, o którym mowa w art. 243 ustawy, po uwzględnieniu ustawowych wyłączeń, obliczony w oparciu o plan 3 kwartału roku poprzedzającego pierwszy rok prognozy (wskaźnik ustalony w oparciu o średnią arytmetyczną z poprzednich lat) ^x	Dopuszczalny limit spłaty zobowiązań określony po prawej stronie nierówności we wzorze, o którym mowa w art. 243 ustawy, po uwzględnieniu ustawowych wyłączeń, obliczony w oparciu o wykonanie roku poprzedzającego pierwszy rok prognozy (wskaźnik ustalony w oparciu o średnią arytmetyczną z poprzednich lat) ^x	Informacja o spełnieniu wskaźnika spłaty zobowiązań określonego w art. 243 ustawy, po uwzględnieniu zobowiązań związków współtworzonego przez jednostkę samorządu terytorialnego oraz po uwzględnieniu ustawowych wyłączeń, obliczonego w oparciu o wykonanie kwartałów roku poprzedzającego rok budżetowy ^x	Informacja o spełnieniu wskaźnika spłaty zobowiązań określonego w art. 243 ustawy, po uwzględnieniu zobowiązań związków współtworzonego przez jednostkę samorządu terytorialnego oraz po uwzględnieniu ustawowych wyłączeń, obliczonego w oparciu o wykonanie kwartałów roku poprzedzającego rok budżetowy ^x	Informacja o spełnieniu wskaźnika spłaty zobowiązań określonego w art. 243 ustawy, po uwzględnieniu zobowiązań związków współtworzonego przez jednostkę samorządu terytorialnego oraz po uwzględnieniu ustawowych wyłączeń, obliczonego w oparciu o wykonanie kwartałów roku poprzedzającego rok budżetowy ^x
2021	2,97%	1,28%	2,53%	8,24%	TAK	TAK	TAK
2022	2,31%	3,75%	4,97%	6,94%	TAK	TAK	TAK
2023	2,70%	4,72%	5,52%	7,45%	TAK	TAK	TAK
2024	2,66%	4,18%	4,82%	4,34%	TAK	TAK	TAK
2025	2,52%	4,33%	x	5,10%	TAK	TAK	TAK
2026	2,64%	4,50%	x	5,03%	TAK	TAK	TAK
2027	2,61%	4,60%	x	5,25%	TAK	TAK	TAK
2028	2,69%	4,80%	x	3,91%	TAK	TAK	TAK
2029	2,64%	4,84%	x	4,41%	TAK	TAK	TAK
2030	2,42%	4,59%	x	4,57%	TAK	TAK	TAK
2031	2,47%	4,65%	x	4,55%	TAK	TAK	TAK
2032	0,68%	3,71%	x	4,62%	TAK	TAK	TAK

Finansowanie programów, projektów lub zadań realizowanych z udziałem środków, o których mowa w art. 5 ust. 1 pkt 2 i 3 ustawy										
Wyszczególnienie	8.1	w tym:		9.1	9.2	w tym:		9.3	w tym:	
		Dochody bieżące na programy, projekty lub zadania finansowane z udziałem środków, o których mowa w art. 5 ust. 1 pkt 2 i 3 ustawy ^x	Dotacje i środki o charakterze bieżącym na realizację programu, projektu lub zadania finansowanego z udziałem środków, o których mowa w art. 5 ust. 1 pkt 2 i 3 ustawy ^x			Dochody majątkowe na programy, projekty lub zadania finansowane z udziałem środków, o których mowa w art. 5 ust. 1 pkt 2 i 3 ustawy	Dochody majątkowe na programy, projekty lub zadania finansowane z udziałem środków, o których mowa w art. 5 ust. 1 pkt 2 i 3 ustawy		Wydanki bieżące na programy, projekty lub zadania finansowane z udziałem środków, o których mowa w art. 5 ust. 1 pkt 2 i 3 ustawy ^x	Wydanki bieżące na programy, projekty lub zadania finansowane z udziałem środków, o których mowa w art. 5 ust. 1 pkt 2 i 3 ustawy
		9.1.1	9.1.1.1	9.2	9.2.1	9.2.1.1	9.3	9.3.1	9.3.1.1	
2021	0,00	0,00	0,00	1 669 485,00	1 669 485,00	1 188 482,80	0,00	0,00	0,00	
2022	0,00	0,00	0,00	1 537 466,00	1 537 466,00	1 050 144,00	0,00	0,00	0,00	
2023	0,00	0,00	0,00	1 235 463,00	1 235 463,00	1 050 144,00	0,00	0,00	0,00	
2024	0,00	0,00	0,00	0,00	0,00	0,00	0,00	0,00	0,00	
2025	0,00	0,00	0,00	0,00	0,00	0,00	0,00	0,00	0,00	
2026	0,00	0,00	0,00	0,00	0,00	0,00	0,00	0,00	0,00	
2027	0,00	0,00	0,00	0,00	0,00	0,00	0,00	0,00	0,00	
2028	0,00	0,00	0,00	0,00	0,00	0,00	0,00	0,00	0,00	
2029	0,00	0,00	0,00	0,00	0,00	0,00	0,00	0,00	0,00	
2030	0,00	0,00	0,00	0,00	0,00	0,00	0,00	0,00	0,00	
2031	0,00	0,00	0,00	0,00	0,00	0,00	0,00	0,00	0,00	
2032	0,00	0,00	0,00	0,00	0,00	0,00	0,00	0,00	0,00	

Wyszczególnienie	Informacje uzupełniające o wybranych kategoriach finansowych											
	w tym:			z tego:			Wydanki na spłatę zobowiązań przejmowanych w związku z likwidacją lub przekształceniem samodzielnego publicznego zakładu opieki zdrowotnej	Wydanki bieżące na pokrycie ujemnego wyniku finansowego samodzielnego publicznego zakładu opieki zdrowotnej	Kwota zobowiązań związku współtworzonego przez jednostkę samorządu terytorialnego przypadających do spłaty w danym roku budżetowym, podlegająca doliczeniu zgodnie z art. 244 ustawy ^x	Kwota zobowiązań wynikających z przejęcia przez jednostkę samorządu terytorialnego zobowiązań po likwidowanych i przekształcanych osobach prawnych		
	Wydanki majątkowe na programy, projekty lub zadania finansowane z udziałem środków, o których mowa w art. 5 ust. 1 pkt 2 i 3 ustawy	Wydanki majątkowe na programy, projekty lub zadania finansowane z udziałem środków, o których mowa w art. 5 ust. 1 pkt 2 ustawy	Wydanki majątkowe finansowane środkami określonymi w art. 5 ust. 1 pkt 2 ustawy	bieżące	majątkowe	10.1					10.1.1	10.1.2
Lp	9.4	9.4.1	9.4.1.1	10.1	10.1.1	10.1.2	10.2	10.3	10.4	10.5		
2021	1 669 485,00	1 669 485,00	1 188 482,80	2 668 726,00	103 609,00	2 565 117,00	0,00	0,00	0,00	0,00	0,00	0,00
2022	1 537 466,00	1 537 466,00	1 050 144,00	1 537 466,00	0,00	1 537 466,00	0,00	0,00	0,00	0,00	0,00	0,00
2023	1 537 466,00	1 537 466,00	1 050 144,00	1 537 466,00	0,00	1 537 466,00	0,00	0,00	0,00	0,00	0,00	0,00
2024	0,00	0,00	0,00	0,00	0,00	0,00	0,00	0,00	0,00	0,00	0,00	0,00
2025	0,00	0,00	0,00	0,00	0,00	0,00	0,00	0,00	0,00	0,00	0,00	0,00
2026	0,00	0,00	0,00	0,00	0,00	0,00	0,00	0,00	0,00	0,00	0,00	0,00
2027	0,00	0,00	0,00	0,00	0,00	0,00	0,00	0,00	0,00	0,00	0,00	0,00
2028	0,00	0,00	0,00	0,00	0,00	0,00	0,00	0,00	0,00	0,00	0,00	0,00
2029	0,00	0,00	0,00	0,00	0,00	0,00	0,00	0,00	0,00	0,00	0,00	0,00
2030	0,00	0,00	0,00	0,00	0,00	0,00	0,00	0,00	0,00	0,00	0,00	0,00
2031	0,00	0,00	0,00	0,00	0,00	0,00	0,00	0,00	0,00	0,00	0,00	0,00
2032	0,00	0,00	0,00	0,00	0,00	0,00	0,00	0,00	0,00	0,00	0,00	0,00


Informacje uzupełniające o wybranych kategoriach finansowych

Lp	Wyszczególnienie	Wydatki zmniejszające dług x	Wydatki o których mowa w poz. 5.1, wynikające wyłącznie z tytułu zobowiązań już zaciągniętych x	w tym:					Wydatki bieżące podlegające ustawowemu wyłączeniu z limitu spłaty zobowiązań ⁹⁾							
				10.6	10.7	10.7.1	10.7.2	10.7.2.1		w tym:		10.8	10.9	10.10	10.11	
										10.7.2.1.1	10.7.3					
		Wydłużenie do 31 grudnia 2019 r. x		zobowiązań zaciągniętych po dniu 1 stycznia 2019 r. x		dokonywana w formie wydatku bieżącego x		wypłaty z tytułu wymagalnych poręczeń i gwarancji x		Kwota wzrostu(+)/spadku(-) kwoty długu wynikająca z operacji niekasowych (m.in. umorzenia, różnice kursowe)		Wcześniejsza spłata zobowiązań, wyłączone z limitu spłaty zobowiązań, dokonywana w formie wydatków budżetowych		Wykup papierów wartościowych, spłaty rat kredytów i pożyczek wraz z należnymi odsetkami i dyskontem, odpowiednio emitowanych lub zaciągniętych do równowartości kwoty ubytku w wykonanych dochodach jednostki samorządu terytorialnego będącego skutkiem wystąpienia COVID-19 x		
2021		0,00	0,00	0,00	0,00	0,00	0,00	0,00	0,00	0,00	0,00	0,00	0,00	0,00	0,00	0,00
2022		0,00	0,00	0,00	0,00	0,00	0,00	0,00	0,00	0,00	0,00	0,00	0,00	0,00	0,00	0,00
2023		0,00	0,00	0,00	0,00	0,00	0,00	0,00	0,00	0,00	0,00	0,00	0,00	0,00	0,00	0,00
2024		0,00	0,00	0,00	0,00	0,00	0,00	0,00	0,00	0,00	0,00	0,00	0,00	0,00	0,00	0,00
2025		0,00	0,00	0,00	0,00	0,00	0,00	0,00	0,00	0,00	0,00	0,00	0,00	0,00	0,00	0,00
2026		0,00	0,00	0,00	0,00	0,00	0,00	0,00	0,00	0,00	0,00	0,00	0,00	0,00	0,00	0,00
2027		0,00	0,00	0,00	0,00	0,00	0,00	0,00	0,00	0,00	0,00	0,00	0,00	0,00	0,00	0,00
2028		0,00	0,00	0,00	0,00	0,00	0,00	0,00	0,00	0,00	0,00	0,00	0,00	0,00	0,00	0,00
2029		0,00	0,00	0,00	0,00	0,00	0,00	0,00	0,00	0,00	0,00	0,00	0,00	0,00	0,00	0,00
2030		0,00	0,00	0,00	0,00	0,00	0,00	0,00	0,00	0,00	0,00	0,00	0,00	0,00	0,00	0,00
2031		0,00	0,00	0,00	0,00	0,00	0,00	0,00	0,00	0,00	0,00	0,00	0,00	0,00	0,00	0,00
2032		0,00	0,00	0,00	0,00	0,00	0,00	0,00	0,00	0,00	0,00	0,00	0,00	0,00	0,00	0,00

⁹⁾ W pozycji należy ująć kwoty wydatków bieżących, o które została pomniejszona wydatki bieżące budżetu przy wyliczaniu limitu spłaty zobowiązań określonego po prawej stronie nierówności we wzorze, o którym mowa w art. 243 ustawy, na podstawie odrębnych ustaw, bez wydatków bieżących na obsługę długu. W szczególności należy ująć wydatki poniesione w celu realizacji zadań związanych z przeciwdziałaniem COVID-19.

* Informacje zawarte w tej części wieloletniej prognozy finansowej, w tym o spełnieniu relacji określonej w art. 243 ustawy została automatycznie wygenerowane przez aplikację wskazaną przez Ministra Finansów o której mowa w § 4 ust. 1, na podstawie danych historycznych oraz prognozowanych przez jednostkę samorządu terytorialnego. Automatycznie wyliczenia danych na podstawie wartości historycznych i prognozowanych przez jednostkę samorządu terytorialnego dotyczą w szczególności także pozycji 8.3 – 8.3.1 i pozycji z sekcji 12.

x - pozycje oznaczone symbolem „x” sporządza się na okres prognozy kwoty długu, zgodnie z art. 227 ust. 2 ustawy. Okres ten nie podlega wyłączeniu w sytuacji planowania wydatków z tytułu niewymagalnych poręczeń i gwarancji. W przypadku planowania wydatków z tytułu niewymagalnych poręczeń i gwarancji należy zamieścić w objaśnieniach do wieloletniej prognozy finansowej w okresie dłuższym niż okres, na który zaciągnięto oraz planuje się zaciągnąć zobowiązania dłużne, informację o wydatkach z tytułu niewymagalnych poręczeń i gwarancji, wyrażających poza wspomniany okres, należy zamieścić w objaśnieniach do wieloletniej prognozy finansowej.



Przedsięwzięcia WPF

załącznik nr 2 do
uchwały nr XXV/III/200/21
z dnia 2021-03-18

kwoty w zł

L.p.	Nazwa i cel	Jednostka odpowiedzialna lub koordynująca	Okres realizacji		Łączne nakłady finansowe	Limit 2021	Limit 2022	Limit 2023	Limit 2024	Limit zobowiązań
			Od	Do						
1	Wydatki na przedsięwzięcia-ogółem (1.1+1.2+1.3)				5 962 791,21	2 668 726,00	1 537 466,00	1 537 466,00	0,00	5 706 749,00
1.a	- wydatki bieżące				173 260,00	103 609,00	0,00	0,00	0,00	66 700,00
1.b	- wydatki majątkowe				5 789 531,21	2 565 117,00	1 537 466,00	1 537 466,00	0,00	5 640 049,00
1.1	Wydatki na programy, projekty lub zadania związane z programami realizowanymi z udziałem środków, o których mowa w art.5 ust.1 pkt 2 i 3 ustawy z dnia 27 sierpnia 2009.r. o finansach publicznych (Dz.U.Nr 157, poz. 1240.z późn.zm.), z tego:				4 733 553,16	1 605 117,00	1 537 466,00	1 537 466,00	0,00	4 680 049,00
1.1.1	- wydatki bieżące				0,00	0,00	0,00	0,00	0,00	0,00
1.1.2	- wydatki majątkowe				4 733 553,16	1 605 117,00	1 537 466,00	1 537 466,00	0,00	4 680 049,00
1.1.2.1	Zmniejszenie emisji zanieczyszczeń - wymiana źródeł ciepła w Gminie Nowe Ostrowy - zmniejszenie emisji zanieczyszczeń	Urząd Gminy w Nowych Ostrowach	2020	2023	4 733 553,16	1 605 117,00	1 537 466,00	1 537 466,00	0,00	4 680 049,00
1.2	Wydatki na programy, projekty lub zadania związane z umowami partnerstwa publiczno-prywatnego, z tego:				0,00	0,00	0,00	0,00	0,00	0,00
1.2.1	- wydatki bieżące				0,00	0,00	0,00	0,00	0,00	0,00
1.2.2	- wydatki majątkowe				0,00	0,00	0,00	0,00	0,00	0,00
1.3	Wydatki na programy, projekty lub zadania pozostałe (inne niż wymienione w pkt 1.1 i 1.2),z tego				1 229 238,05	1 063 609,00	0,00	0,00	0,00	1 026 700,00
1.3.1	- wydatki bieżące				173 260,00	103 609,00	0,00	0,00	0,00	66 700,00
1.3.1.1	Opracowanie miejscowego planu zagospodarowania przestrzennego dla części obrębów Grodno i Miłkstał i zmianę studium uwarunkowań i kierunków zagospodarowania przestrzennego dla Gminy Nowe Ostrowy - opracowanie planu zagosp. przestrzennego i zmiana studium uwarunkowań i kierunków zagospodarowania przestrzennego	Urząd Gminy w Nowych Ostrowach	2019	2021	173 260,00	103 609,00	0,00	0,00	0,00	66 700,00
1.3.2	- wydatki majątkowe				1 055 978,05	960 000,00	0,00	0,00	0,00	960 000,00
1.3.2.1	Remont drogi gminnej nr 102301E w msc. Lipiny gm. Nowe Ostrowy - remont drogi w msc. Lipiny	Urząd Gminy w Nowych Ostrowach	2020	2021	381 000,00	360 000,00	0,00	0,00	0,00	360 000,00
1.3.2.2	Budowa kanalizacji sanitarnej w msc. Nowe Ostrowy, Wołodrza i Grodno oraz sieci wodociągowej z odgałęzzeniami w msc Nowe Ostrowy - etap I - budowa kanalizacji sanitarnej oraz sieci wodociągowej	Urząd Gminy w Nowych Ostrowach	2016	2021	674 978,05	600 000,00	0,00	0,00	0,00	600 000,00
1.3.2.3	Zmniejszenie emisji zanieczyszczeń - wymiana źródeł ciepła w Gminie Nowe Ostrowy - zmniejszenie emisji zanieczyszczeń	Urząd Gminy w Nowych Ostrowach	2020	2023	0,00	0,00	0,00	0,00	0,00	0,00


WZEWODNICZACY
RADY GMINY
Jacek Olesieński

załącznik nr 3

Objaśnienia do wpf

W załączniku nr 1 dokonano aktualizacji danych finansowych dotyczących 2021 roku - zgodnie z podjętą uchwałą budżetową. Zmiany dotyczą przede wszystkim wyniku budżetu - wzrost planowanego deficytu wraz ze wskazaniem źródeł jego pokrycia. W przychodach wprowadzono nadwyżki z lat ubiegłych oraz zaktualizowano kwotę niewykorzystanych środków z 2020 roku.

W załączniku nr 2 zwiększono środki na planowane zadanie wieloletnie: "Opracowanie miejscowego planu zagospodarowania przestrzennego dla części obrębów Grodno i Mikształ i zmianę studium uwarunkowań i kierunków zagospodarowania przestrzennego dla Gminy Nowe Ostrowy", zaktualizowano dane dotyczące zadania z dofinansowaniem unijnym: "Zmniejszenie emisji zanieczyszczeń - wymiana źródeł ciepła w gminie Nowe Ostrowy" w związku z podpisaną umową o dofinansowanie projektu nr UDA-RPLD.04.04.00-10-0019/20-00 oraz zwiększono nakłady na "budowę kanalizacji sanitarnej w msc. Nowe Ostrowy, Wołodrza i Grodno oraz sieci wodociągowej z odgałęzieniami w msc. Nowe Ostrowy - etap I".

PRZEWODNICZĄCY
RADY GMINY

Jacek Olesiński